PROM' HAIES
Poitou - Charentes

Maison de la forêt et du bois
79190 Montalembert
☏ : 05.49.07.64.02.
🖷 : 05.49.27.21.99.
✉ : contact@promhaies.net
Site Internet : www.promhaies.net

FICHE 'ACTION'

RESTAURATION ET VALORISATION DU VERGER DU PRESBYTERE

Maître d'ouvrage : **Commune de Mauprévoir** (86)

Maître d'œuvre : Prom'Haies
Partenariat : Association des Croqueurs de Pommes de la Vienne

Financeur(s) : Région Poitou-Charentes, Conseil général de la Vienne

Année de réalisation : 2010-2011

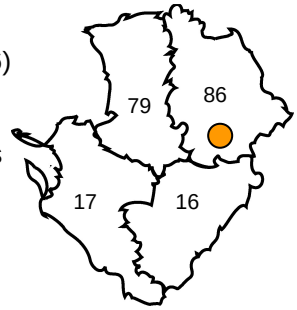

Objectifs du travail :
- travailler sur des propositions d'aménagement permettant la valorisation de ce site d'environ 6 000 m²,
- restaurer la centaine d'arbres fruitiers du verger,
- inciter les habitants de la commune à s'approprier le verger.

I. Etat des lieux et diagnostic

Relevés de terrain

Cartographie

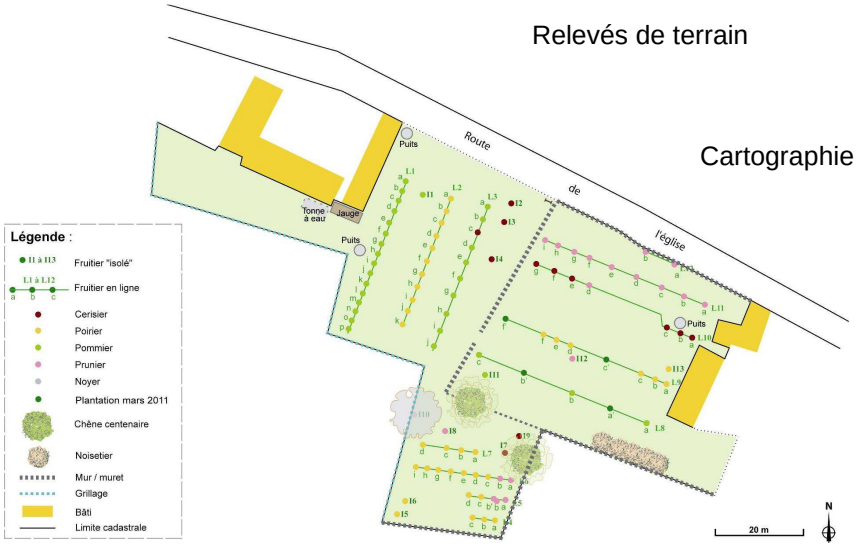

Typologie

Commune de Mauprévoir
Verger du Presbytère

Typologie des arbres fruitiers

Type 1
Pommiers de plein vent

Arbres concernés : L1 : a, b, c, e, f, g, h, i, k, l, m, n, o, p
I1

1) CRITERES TYPOLOGIQUES

Espèce : **pommier**

Porte-greffe supposé : **fort**

Taille de formation : **gobelet**

Taille d'entretien : **gobelet puis libre**

Vigueur actuelle : **moyenne**

2) CRITERES COMPLEMETAIRES

Etat du tronc : **moyen ou mauvais**

Présence de rejets : **variable**

Abondance des branches mortes : **faible à forte**

Nombre de charpentières coupées : **1 à 3**

Présence de plaies : **variable**

Présence de trous : **variable**

Présence de lichens ou de mousses : **S**

Présence de lierre : **S pour L1o et L1p**

3) COMMENTAIRES

Ces arbres sont plutôt en mauvais état mais leurs porte-greffes forts leur confèrent une bonne résistance. L'espacement entre les arbres (2 à 4 m) est d'ailleurs trop faible par rapport à la vigueur des porte-greffes. Des tailles de restauration sont envisageables à l'exception de quelques individus trop dépérissants. Des individus pourraient aussi être supprimés afin d'aérer la ligne L1.

Le sujet L1p est complètement envahi par le lierre. Une restauration n'est pas pertinente. La commune pourrait le garder pour la biodiversité après avoir vérifié qu'il ne présente pas de danger pour le public.

L1a

L1k

L1p

Légende :
S : Significatif
NS : Non significatif

PROM'HAIES – Commune de Mauprévoir : réhabilitation du verger du Presbytère - Juin 2011 *17 /57*

I. Propositions d'aménagements et interventions de restauration

Plan d'aménagement

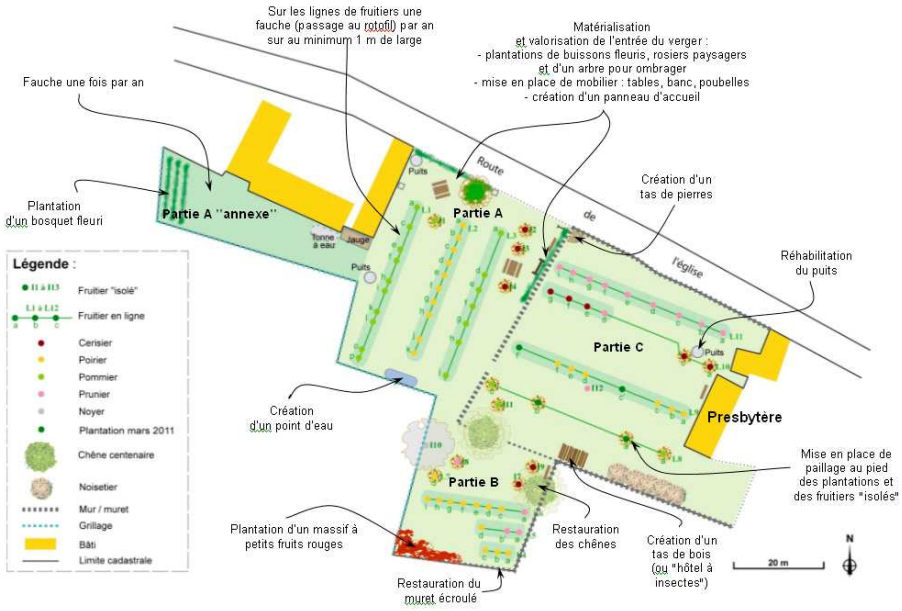



4) TAILLE DE RESTAURATION

Elle est à effectuer dans les meilleurs délais et ne **doit pas être reproduite** si la taille d'entretien annuelle est effectuée convenablement et régulièrement.

Période d'intervention : **hiver (janvier, février)**

Branches à supprimer et actions recommandées :

Branches rentrant à l'intérieur et faisant de l'ombre

Rejets sur le tronc (à faire tout au long de l'année)

Eclaircie du houppier.
Couper :
- branches mortes,
- branches situées côte à côte et allant dans la même sens,
- rameaux allant vers le ciel (« gourmands),
- rameaux allant vers l'intérieur de l'arbre.

Branches s'entrecroisant avec celles de l'arbre voisin

5) TAILLE D'ENTRETIEN ANNUELLE

Elle se fait en hiver, et consiste à supprimer :
- les branches mortes
- les branches ayant fait l'objet d'une attaque parasitaire
- les rameaux situés côte à côte et allant dans le même sens
- les rameaux se dirigeant vers le bas
- les rameaux se dirigeant vers le ciel (sur le tronc = rejets, sur les branches = gourmands)
- les rameaux allant vers l'intérieur de l'arbre

L'intensité de la taille est à moduler selon la vigueur de l'arbre :
- Arbre vigoureux ⇒ taille d'entretien peu intense, car une taille sévère accentuerait encore plus la création de bois et la vigueur.
- Arbre peu vigoureux ⇒ taille d'entretien plus intense.

Contrairement à la taille de restauration, on ne coupe pas de grosses branches (diamètre inférieur à 3 cm).

Remarque : pour réguler les arbres "alternants" (ceux qui donnent un an sur deux), il faut tailler l'hiver qui suit une faible récolte.

PROM'HAIES – Commune de Mauprévoir : réhabilitation du verger du Presbytère - Juin 2011 *18 /57*

Tableau récapitulatif par sujet

Eléments d'identification variétale

Etat du sujet

Proposition d'intervention

Taille de restauration

Taille d'entretien

N° id.	Type	Espèce	Variété	Remarque variété	Etat global de l'arbre	Remarque	Proposition d'intervention
PARTIE B							
L4a	7	Poirier	Conférence		Mauvais	1ère intervention en avr. 2011	Continuer à aérer
L4b	7				Moyen	1ère intervention en avr. 2011	Continuer à aérer
L4c	7				Mauvais	1ère intervention en avr. 2011	Continuer à aérer
L5a	6	Prunier	Non déterminée		Bon		Restauration à réaliser
L5b	HT	Prunier	Prunier sauvage		Bon	A supprimer	
L5b'	HT	Prunier	Non déterminée		Moyen		Restauration à réaliser
L5c	7	Poirier	Indéterminable	Arbres maribonds	Mauvais	Supprimé en avril 2011	
L5d	7	Poirier			Moyen	1ère intervention en avr. 2011	Continuer à aérer
L6a	HT	Prunier	Non déterminée	Probablement anciennement coupé au pied	Moyen		Restauration à réaliser
L6b	HT	Prunier			Moyen	Supprimé en avril 2011	
L6c	7	Poirier	Non déterminée		Moyen	1ère intervention en avr. 2011	Continuer à aérer
L6d	7				Moyen	1ère intervention en avr. 2011	Continuer à aérer
L6e	7				Moyen	1ère intervention en avr. 2011	Continuer à aérer
L6f	7		Conférence		Moyen	1ère intervention en avr. 2011	Continuer à aérer
L6g	7				Moyen	1ère intervention en avr. 2011	Continuer à aérer
L6h	7				Mauvais	1ère intervention en avr. 2011	Continuer à aérer
L6i	7		Non déterminée		Mauvais	1ère intervention en avr. 2011	Continuer à aérer
L7a	7	Poirier	Indéterminable	Arbres maribonds	Mauvais	Supprimé en avril 2011	
L7b	7	Poirier			Mort	Supprimé en avril 2011	
L7c	7	Poirier			Mauvais	A supprimer	
L7d	7	Poirier			Moyen	1ère intervention en avr. 2011	Continuer à aérer
I5	7	Poirier			Mort	A supprimer	
I8	7	Poirier			Mauvais	A supprimer	
I7	***7***	***Cerisier***	***Guigne approchant "Cerise de Montmorency"***		***Moyen***	***A supprimer à terme, car étouffé par le chêne, mais récolter des greffons avant***	
I8	6	Prunier		Ancienne restauration sévère	Moyen		Restauration à réaliser
I9	5	Cerisier			Bon	Beau sujet, pourtant à proximité du chêne	Restauration à réaliser
I10	HT	Noyer	Probablement "Franquette"	Bon		RAS	

III. Suivi, gestion et entretien

Estimation des moyens humains

Planification annuelle

IV. Journées de formation et d'information

Animation 'greffage'

Animation
'taille des fruitiers à noyaux'

Animation
'taille des fruitiers à pépins'

V. Communication

Panneau d'accueil sur site
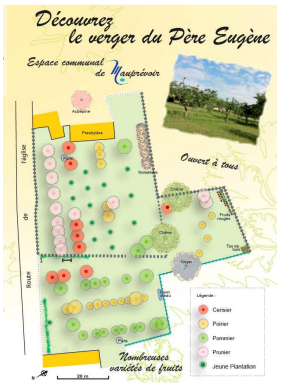
Plaquette 'grand public'